



SME BICYCLES

Modern Bike-Art | Handmade in Germany

Preisliste | 2015-16

PASSIONATE ENGINEERING

Modernes Industriedesign trifft klassischen Fahrradbau

Seit 2011 habe ich mich als Sportingenieur unter dem Label Sme Bicycles dem filigranen Fahrradbau verschworen. Mit der Affinität zum klassischen Design und modernem Purismus fertige ich seit jeher formschöne Einzelstücke.

„Ein jedes Sme Bicycle ist ein ästhetisches Unikat und wird in mühevoller Handarbeit mit viel Liebe zum Detail hergestellt.“ – Sebastian Meinecke

Durch den Verzicht auf überflüssige Elemente ohne Einschränkung gewohnter Funktionalität überträgt sich die raue Urbanität auf den Fahrer. Die Neigung zur Perfektion durch ein Höchstmaß an Qualität spiegelt sich in jedem Exemplar wider und verkörpert die Philosophie von Sme Bicycles – Velolove.





KONDITIONEN

Neuaufbau & Restaurierung

Kostenvoranschlag <i>beinhaltet Kostenaufstellung & digitalen Sketch</i>	30,00 €
Aufwandspauschale <i>beinhaltet Bohren, Gewindeschneiden, Planfräsen, Schweißen/Löten, De- & Montage</i>	ab 150,00€
Basis-Komponenten-Paket <i>beinhaltet Komponenten des mittleren bis hohen Qualitätsstandards</i>	ab 750,00 €
Premium-Komponenten-Paket <i>beinhaltet Komponenten des hohen Qualitätsstandards</i>	ab 1000,00 €

Oberflächenveredelung

Oberflächenbehandlung – Beizen Sand- oder Glasperlenstrahlen <i>je nach Lackzustand wird eine Form der Lackentfernung gewählt</i>	ab 60,00 €
Oberflächenbeschichtung – Lackierung Pulverbeschichtung Folierung <i>Auswahl gängiger RAL-Farben in Glanz oder Matt Auswahl spezieller Farbanordnungen, -highlights, -verläufe Auswahl erhabener Strukturen (nur bei Folierung)</i>	ab 100,00 €
Oberflächenbeschichtung – Verkupfern Dekorverchromen <i>beinhaltet Vorbereitungs- & Nachbereitungsmaßnahmen</i>	ab 250,00 €
Oberflächenfinish <i>beinhaltet Schleifen, Polieren & Versiegelung der Oberflächen</i>	ab 75,00 €




















Logistik

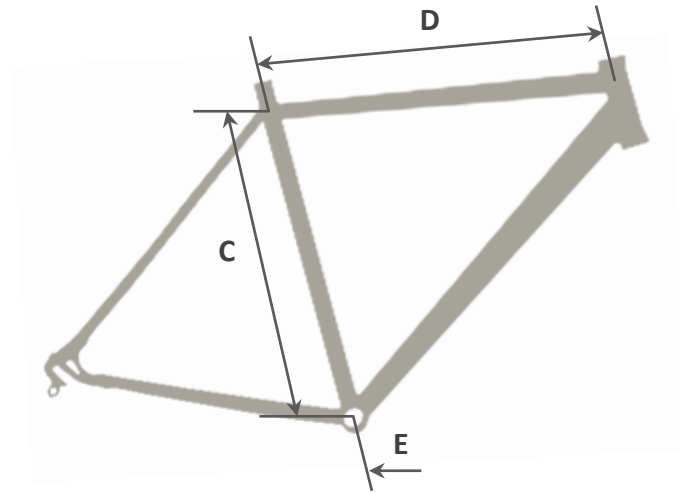
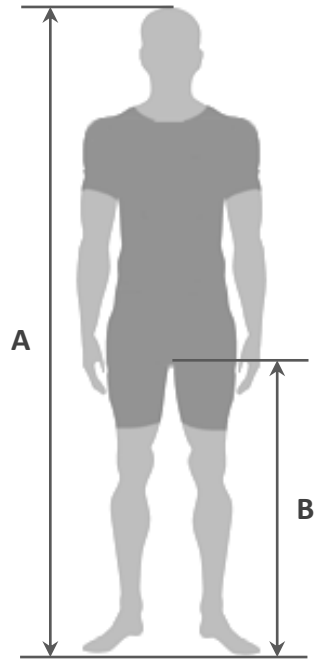
Abholung vor Ort	0,00 €
Versand national und international (worldwide) <i>beinhaltet Verpackungsmaterialien, Terminankündigung, Versicherung</i>	ab 50,00 €

FARBSPEKTRUM

*Auswahl gängiger RAL-Farben in Glanz oder Matt

*Auswahl spezieller Farbanordnungen, -highlights, -verläufe

	RAL1003 Signalgelb*		Ferrari		RAL6011 Resadagrün*
	RAL1005 Honiggelb		RAL4005 Blaulila		RAL6018 Gelbgrün
	RAL1013 Perlweiß		RAL4007 Pupurviolett		RAL6019 Weissgrün
	RAL1014 Elfenbein		RAL4008 Signalviolett		RAL6027 Lichtgrün
	RAL1015 Hellelfenbein		RAL4010 Telemagenta		RAL6029 Minzgrün
	RAL1016 Schwefelgelb*		RAL5000 Violettblau		RAL7006 Beigegrau
	RAL1018 Zinkgelb		RAL5002 Ultramarinblau		RAL7012 Basaltgrau*
	RAL1021 Rapsgelb		RAL5003 Saphirblau*		RAL7015 Schiefergrau*
	RAL1028 Melonengelb		RAL5005 Signalblau		RAL7016 Anthrazitgrau
	RAL1034 Pastelgelb*		RAL5007 Brillantblau*		RAL7022 Umbragrau
	RAL2000 Gelborange*		RAL5011 Stahlblau*		RAL7033 Zementgrau*
	RAL2002 Blutorange		RAL5012 Lichtblau		RAL7035 Lichtgrau
	RAL2003 Pastelorange*		RAL5013 Kobaltblau		RAL7036 Platingrau
	RAL2009 Verkehrsorange		RAL5015 Himmelblau		RAL7037 Staubgrau*
	RAL2012 Lachsorange*		RAL5017 Verkehrsblau		RAL7043 Verkehrsgrau*
	RAL3000 Feuerrot		RAL5018 Türkisblau		RAL7047 Telegrau*
	RAL3003 Rubinrot		RAL5022 Nachtblau		RAL8004 Kupferbraun
	RAL3004 Purpurrot*		RAL5023 Fernblau*		RAL8011 Nussbraun*
	RAL3005 Weinrot		RAL5024 Pastelblau*		RAL8016 Mahagonibraun
	RAL3007 Schwarzrot		RAL6001 Smaragdgrün*		RAL9005 Tiefschwarz
	RAL3015 Hellrosa		RAL6003 Olivgrün		RAL9010 Reinweiß
	RAL3017 Rose*		RAL6005 Moosgrün		RAL9016 Verkehrsweiß



BIKEFITTING

**bei den Größen- & Rahmenparametern handelt es sich um Richtwerte, da jeder Mensch individuelle Proportionen & Vorlieben aufweist.*

A – Körpergröße (cm)	B – Schritthöhe (cm)	C – Rahmenhöhe (mm)	D – Rahmenlänge (mm)	E – Kurbellänge (mm)
155 – 165	75 – 79	480 – 510	500 – 530	165
165 – 170	79 – 82	510 – 530	520 – 540	170
170 – 175	82 – 84	530 – 550	520 – 560	170
175 – 180	84 – 87	550 – 570	540 – 570	172,5
180 – 185	87 – 90	570 – 590	560 – 590	172,5
185 – 190	90 – 93	590 – 620	580 – 600	175
190 – 195	93 – 97	620 – 640	600 – 620	175

SME BICYCLES

Sebastian Meinecke M.Sc.
Peter-Paul-Str.9
39106 Magdeburg
Deutschland

Tel +49(0) 173 382 66 888
Email kontakt@sme-bicycles.de
Internet www.sme-bicycles.de

Ust-IdNr.: 102/248/00482

Besichtigung & Termine nur auf Anfrage möglich.

